




BIENVENIDOS A CASA DE COVÉS

Queridos huéspedes:


¡Bienvenidos a Casa de Covés! Nos alegra mucho recibirlos en nuestra casa rural, un lugar pensado para el descanso, la naturaleza y la desconexión. Esperamos que disfrutéis de una estancia cómoda, tranquila y llena de buenos momentos.

A continuación, os dejamos algunas indicaciones y normas para que vuestra experiencia sea lo más agradable posible.

Información general

- Dirección: Aldea Os Loureiros 95, 15614 Pontedeume, A Coruña.
 <https://maps.app.goo.gl/A4gDZldhuurWUeY8A>
- Teléfono de contacto: +34 645 45 62 33. Disponible las 24h durante vuestra estancia. El día de vuestra llegada os añadiremos a un grupo de Whatsapp con dos contactos para cualquier duda o imprevisto que pueda surgir.
- Wi-Fi:
Red: naranjito
Contraseña: deportivo
- Llegada: La hora de entrada es a partir de las 17:00h. Pero consultadnos previamente por si la casa está disponible antes. Os daremos la bienvenida y os explicaremos el funcionamiento general de la vivienda y las instalaciones.
- Taxi en Pontedeume: José Manuel Calvo –  635 37 19 10 –  liditrans@hotmail.es
Disponible 24h. Si no está él disponible, contactará con otro taxista para vosotros.

Normas de la casa

- Respeto y tranquilidad: Por favor, respetad el entorno natural y a los vecinos.
- No se permite fumar en el interior de la casa.
- No se admiten mascotas, salvo autorización previa.
- Uso responsable de las instalaciones: Cuidemos entre todos la casa, el mobiliario y los electrodomésticos.
- Basura y reciclaje: Utilizad los cubos correspondientes para separar residuos. El punto de recogida más cercano está en Campolongo:
 <https://maps.app.goo.gl/73KrwKnKp42wGJEc7>
- Seguridad: La casa dispone de cámaras de seguridad en los exteriores. Durante la estancia solo se dejan activas la de la parte trasera de la casa y la que enfoca al acceso vehículos, el resto estarán cubiertas. Si lo consideráis oportuno podéis cubrirlas también. En las ventanas de la planta baja que dan al camino hay alarmas en las ventanas, se explicará cómo desactivarlas si se quieren abrir.

CASA DE COVÉS

- Visitas externas: No se permiten fiestas ni eventos sin autorización.
- Animales salvajes: A veces, especialmente por las noches, se pueden acercar animales salvajes como el zorro o el tejón. También hemos visto ciervos cerca de la casa, sobre todo al amanecer o al atardecer. Ten en cuenta que nos encontramos en pleno entorno natural, pegados a un parque natural protegido. Al fin y al cabo, no dejamos de estar invadiendo su espacio. No hay animales peligrosos, ni lobos ni osos. El jabalí ha entrado también alguna vez, pero ahora mismo sería difícil porque el cierre está bastante protegido. En la valla de la zona inferior de la finca es donde los animales suelen hacer sus huecos. Los hemos tapado todos menos uno, en el que hemos colocado una cámara a la que os daremos acceso si así lo deseáis. Para ello necesitáis descargar la aplicación CloudPlus. De esa manera podréis ver cuándo entran. Si preferís cerrar ese agujero, hay una piedra de pizarra grande que puede tapanlo. Aunque lo normal es que, a continuación, el animal busque otro sitio nuevo por donde entrar. Podéis observar fácilmente al tejón: a medianoche se suele acercar buscando algún aguacate caído. No es peligroso, pero por favor tratad de no molestarlo. Además, Casa de Covés es un sitio fabuloso para observar aves. Es frecuente ver águilas sobrevolando la propiedad, especialmente los días soleados y tranquilos.

Uso de las instalaciones interiores

- Cocina: Totalmente equipada. Se adjuntan las instrucciones de los electrodomésticos. El encendido del horno de piedra está prohibido, es ornamental.
- Chimenea del salón: Se recomienda no usarla los meses de verano, la temperatura de la vivienda sube mucho. Se deja leña en el leñero y pastillas de encendido. Hay un extintor en el armario de productos de limpieza.
- Proyector: El mando blanco es el de la pantalla. Para que se mantenga firme no dejes que toque el suelo. El mando negro es el del proyector. El dispositivo incorpora las aplicaciones de las principales plataformas de streaming aunque también existe la posibilidad de lanzar el contenido desde tu teléfono móvil.
- Sistema de sonido: La vivienda dispone de sistema de sonido SONOS. Para usarlo descárgate la app Sonos S1. También puedes lanzar tu música directamente desde el Spotify de tu teléfono móvil (o cualquier aplicación similar).
- Libros y juegos de mesa: se deja a disposición de los clientes juegos de mesa y libros en distintos idiomas, tras su uso déjalos ordenados para que todos los clientes puedan disfrutar de ellos.
- Lavadora y secadora: De libre utilización por los inquilinos. Se deja a disposición detergente de lavadora de cortesía. Instrucciones al final del documento.
- Calefacción: La vivienda dispone de sistema de aerotermia con suelo radiante, está programada para que la casa no baje de 21 grados. Los termostatos son por zonas.
- Limpieza: Se dejan productos básicos de limpieza en el armario debajo de las escaleras.
- Agua: La vivienda usa agua de pozo y se calienta con aerotermia. Cuando se hace un uso intensivo del agua, el caudal y la temperatura pueden bajar. Solo es necesario esperar 30min a que el calentador vuelva a calentar el depósito.
- WC: Funciona con fosa séptica, no está conectado a la red. Por favor, solo tirar papel al WC, ni compresas ni tãmpax. Se dejan papeleras en los baños para su utilización.
- Zapatillas de andar por casa: Se facilitan zapatillas de andar por casa para el uso en el interior.

CASA DE COVÉS

Uso de las instalaciones exteriores

- Piscina: Disponible en temporada de verano. Se pide un uso responsable de la misma y vigilar a los niños en todo momento. Si queréis que la piscina se mantenga limpia a lo largo de toda vuestra estancia os enseñaremos cómo funciona el robot limpiador. La depuradora funciona todas las noches de 0:00 a 6:00. En el caso de que os los hayáis olvidado en casa, tenéis algún bañador y toallas de piscina limpias en la sala de la lavadora.
- Barbacoa: De libre utilización. Apagad bien las brasas al terminar. Se deja una bolsa de carbón y pastillas de encendido de cortesía en la sala de la lavadora.
- Luces exteriores: Las luces exteriores se encienden automáticamente al atardecer y se apagan a las 2:00, en la sala de la lavadora se dejan dos luces auxiliares para la mesa exterior (recargables eléctricas).
- Árboles frutales: La finca tiene árboles frutales, a vuestra llegada os indicaremos si hay alguno cuyos frutos se puedan consumir. Por favor haz un uso responsable. Si ves algún fruto en el suelo que acabe de caer del árbol seguramente sea apto para el consumo.
- Riego nocturno: Los meses de julio y agosto el riego funciona por las noches, se va activando automáticamente por zonas desde las 0:00 a las 7:30.

Salida:

- La hora de salida es hasta las 11:00
- Por favor, dejad la casa recogida.
- Retirad la basura.
- Dejad las llaves en el lugar acordado.
- Agradecemos que nos aviséis si ha habido algún desperfecto para poder solucionarlo para los próximos huéspedes.

Gracias por elegir Casa de Covés. ¡Esperamos que os sintáis como en casa y que volváis pronto!

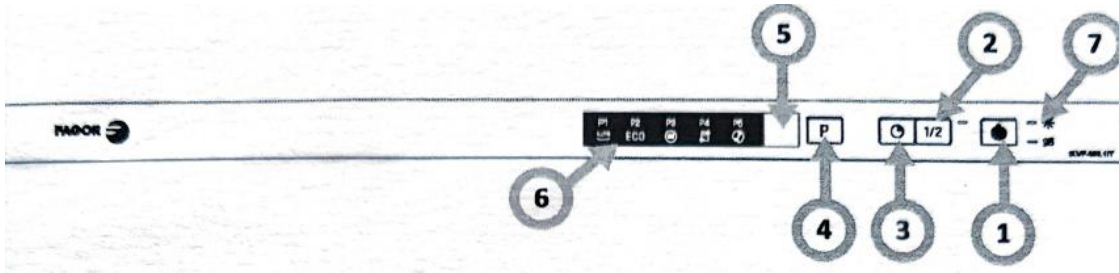
Con cariño,

Alba & Manu

CASA DE COVÉS

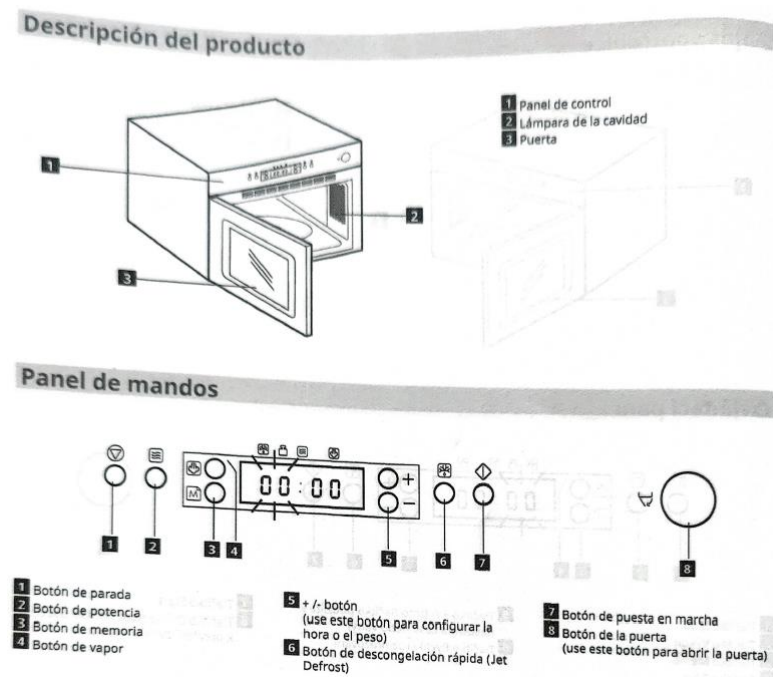
ANEXOS: INSTRUCCIONES ELECTRODOMÉSTICOS

LAVAVAJILLAS



1. Apretar el botón para activar el lavavajillas, el visualizador se activará.
2. Función de media carga: Con poca cantidad de platos y ahorro de energía, lava solo la cesta superior o inferior dependiendo del modo usado.
3. Función de retardo: Retardo de inicio de lavado. Se puede retardar hasta 24h, cada vez que presionas es 1h de retardo.
4. Programa: selección de programa
5. Pantalla: Muestra el programa, tiempo de retardo etc...
6. Indicador de selección de programas:
 - a. AUTO: Suciedad media y fuerte
 - b. ECO: suciedad media
 - c. 90MIN: Suciedad media, lavado rápido
 - d. AUROLIMPIANTE: limpieza de lavavajillas
 - e. FIESTA: cargas con muy poca suciedad.

MICROONDAS



CASA DE COVÉS

Monitor / Función



Cocinar y recalentar con microondas
Use esta función para la cocina y recalentamiento normales, por ejemplo, verduras, pescado, patatas y carne.



Inicio rápido
Esta función sirve para calentar rápidamente alimentos con un alto contenido en agua, como sopas ligeras, café o té.



Descongelación manual
Siga el procedimiento sobre "Cocinar y recalentar con microondas" y elija una potencia de 160 W al descongelar a mano. Vigile y observe los alimentos con regularidad. Con la experiencia, sabrá cuáles son los tiempos correctos para las diferentes cantidades.



Descongelación rápida
Utilice esta función para descongelar SÓLO carne, pescado y aves. La descongelación rápida sólo debería utilizarse si el peso neto oscila entre 100 g y 2 kg.

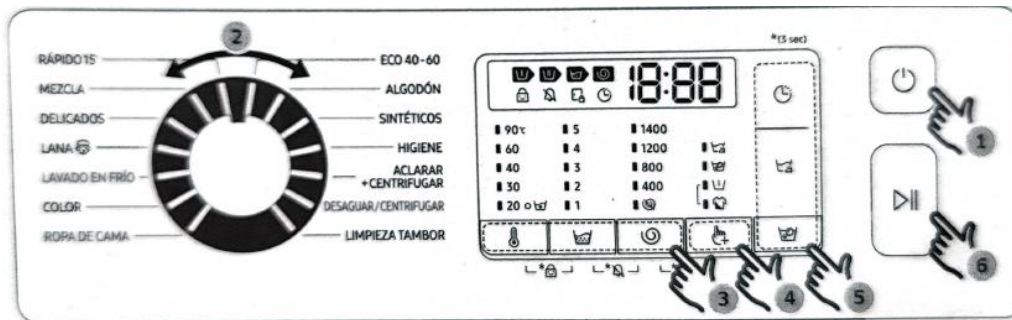


Memoria
La función de Memoria le permite recuperar de forma fácil y rápida una configuración de su gusto.



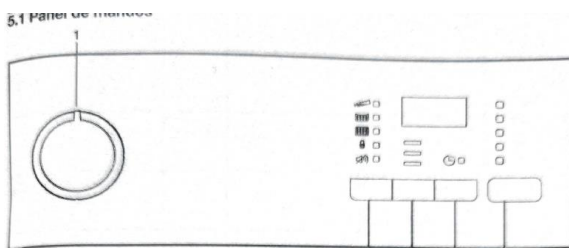
Vapor
Use esta función para alimentos como verduras y pescad

LAVADORA



1. Pulse encendido.
2. Gire el selector de programas para seleccionar el deseado.
3. Cambie la configuración de temperatura/aclarado/centrifugado según sea necesario
4. Para añadir una opción pulse opciones
5. Acceso a remojo burbujas, final diferido y fácil de planchar según necesites.
6. Inicio/pausa

SECADORA



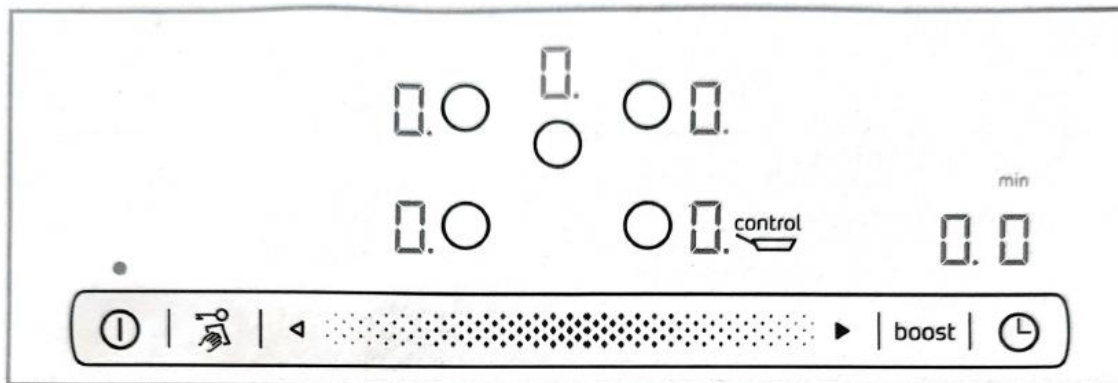
1. Botón de Encendido/Apagado/Selección de programas
2. Botón de Inicio/En espera
3. Botón de Hora de terminación
4. Botón de nivel de secado
5. Botón de selección del volumen del zumbador / tiempo

5.2 Símbolos



Vaciado de depósito: Es necesario vaciar el depósito de agua tras el uso de la secadora.

CASA DE COVÉS



Sensores de selección

Al encender la placa, se iluminan los sensores de selección que están disponibles en ese momento.

Sensor	Función
ⓘ	Interruptor principal
◀ ▢ ▶	Zona de programación
○	Seleccionar la zona de cocción
boost	Función Sprint
🍳	Control de temperatura del aceite
🕒	Temporizador de desconexión / Reloj avisador
🔑	Seguro para niños
🧼	Función Limpieza

CASA DE COVÉS